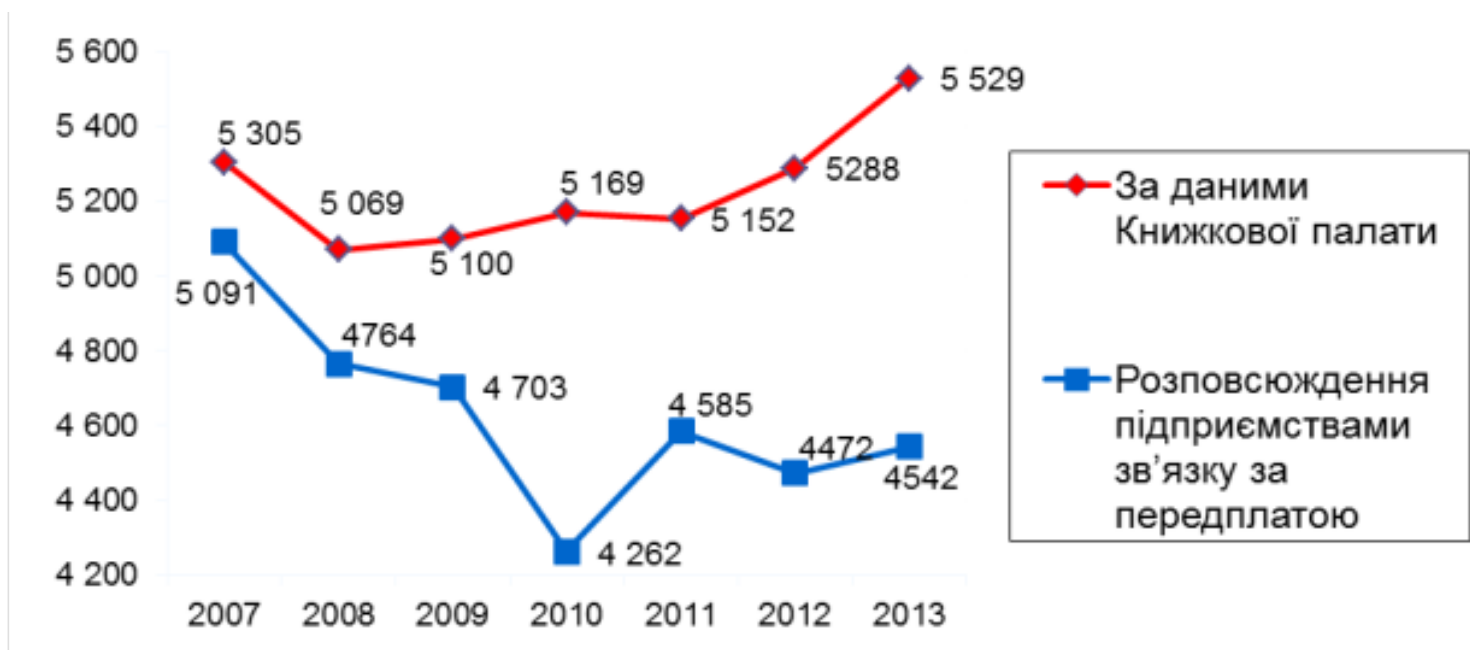


МАС-МЕДІА В УКРАЇНІ

ПРЕСА

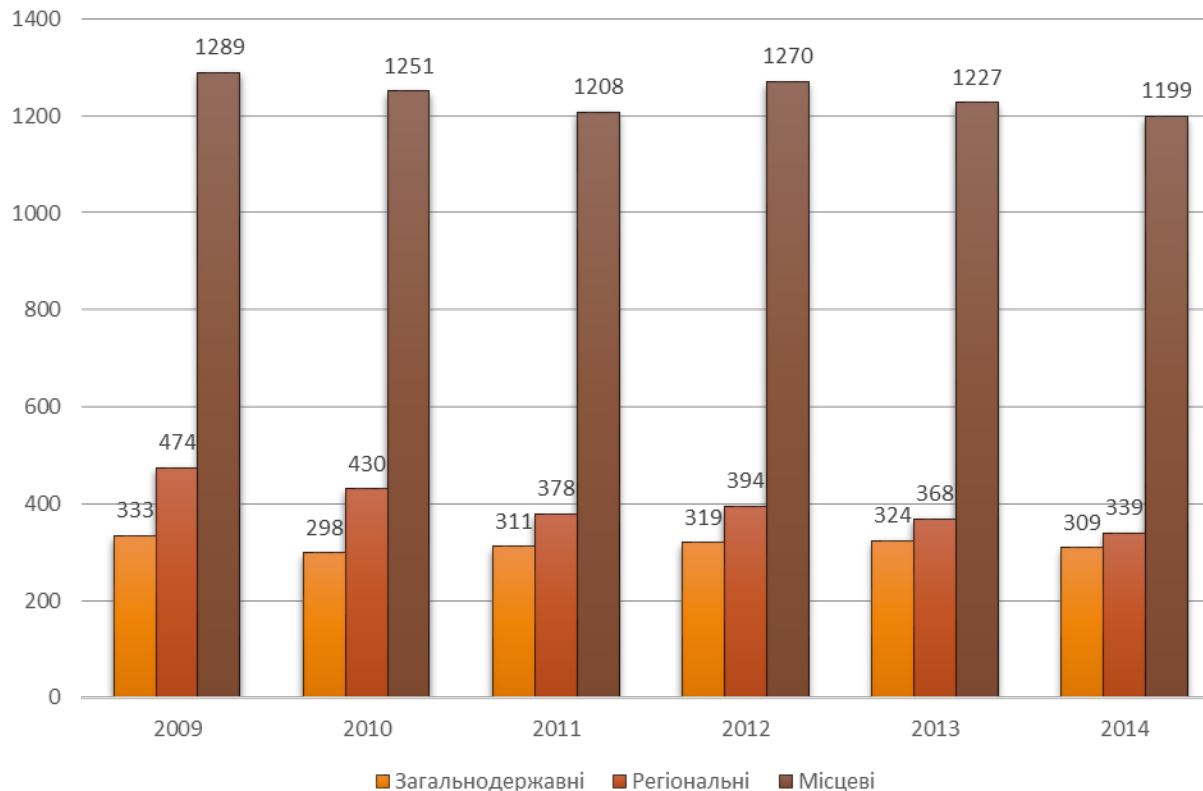
За даними Державного наукового підприємства "Книжкова палата України імені Івана Федорова" в Україні у 2014 році видавалося всього **2169 газет (у 2013 році 2237)!**



Випуск газет за сферою розповсюдження

Сфера розповсюдження	2009	2010	2011	2012	2013	2014
Загальнодержавна	333	298	311	319	324	309
Регіональна	474	430	378	394	368	339
Місцева	1289	1251	1208	1270	1227	1199

Випуск газет за сферою розповсюдження

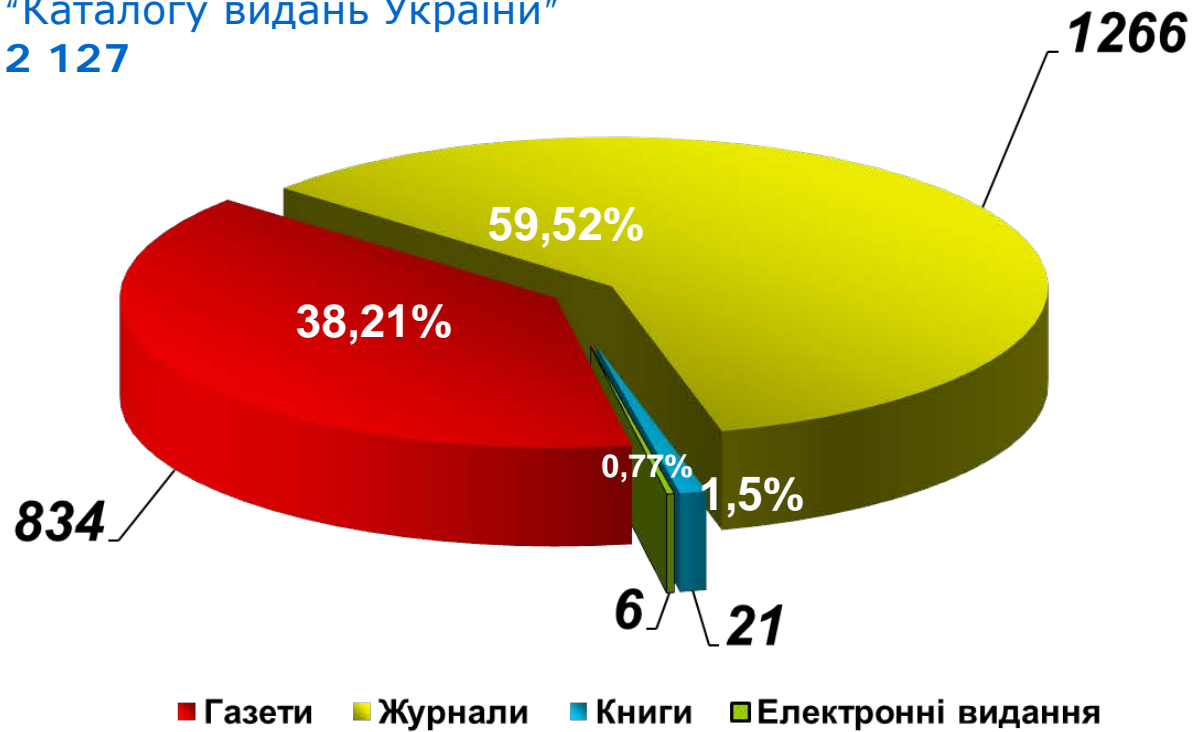


Частка тиражів видань в АР Крим у загальному разовому тиражі становила 3,6%.

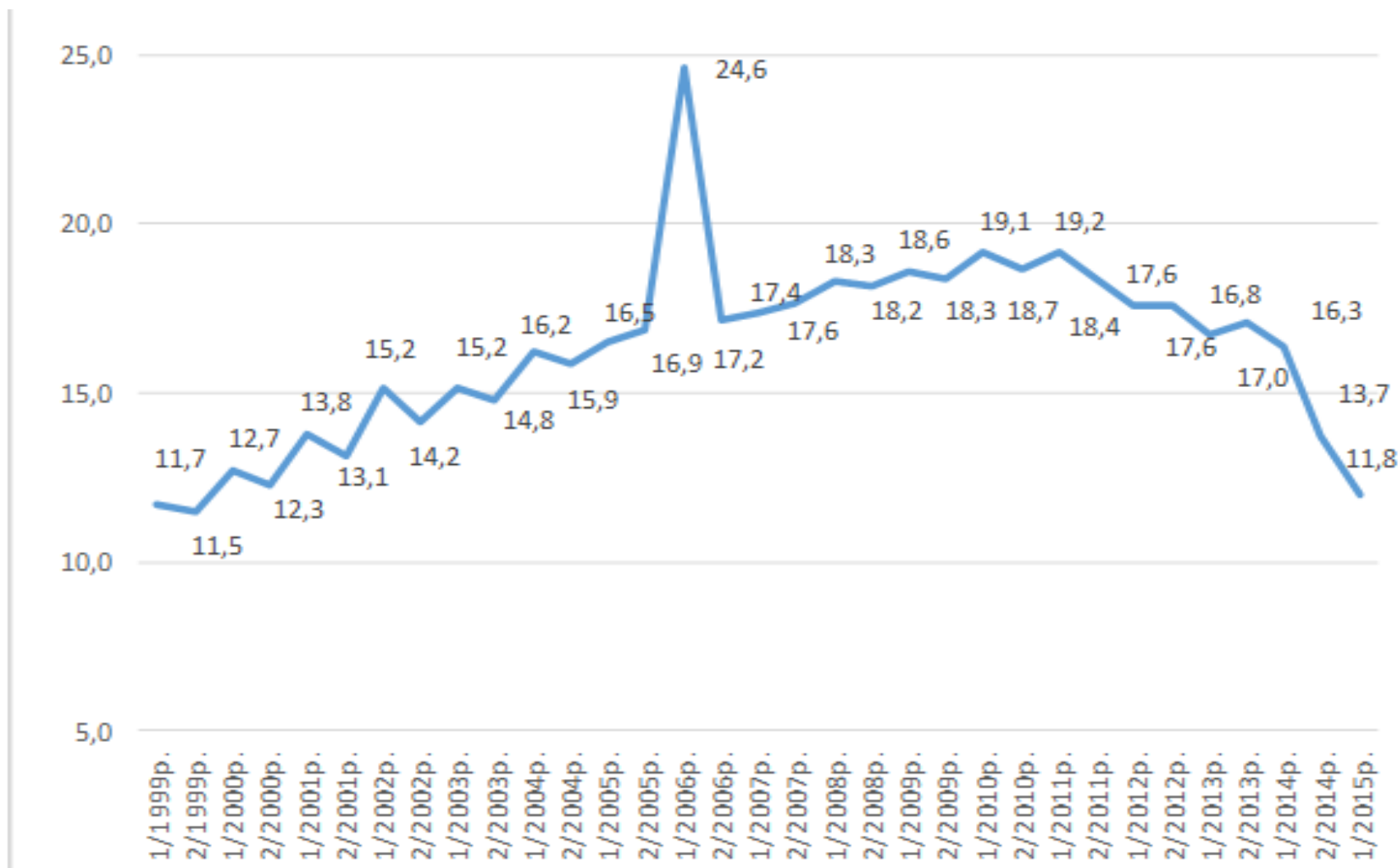
Падіння тиражу відбувається в більшій мірі під впливом погіршення соціально-економічної ситуації в країні, ніж за рахунок зменшення території, на якій проводиться передплата.

СТРУКТУРА "КАТАЛОГУ ВИДАНЬ УКРАЇНИ" НА 2015 РІК ЗА ГРУПАМИ ВИДАНЬ (у %, прим.)

Загальна кількість найменувань видань
включених до "Каталогу видань України"
на 2015 рік — **2 127**

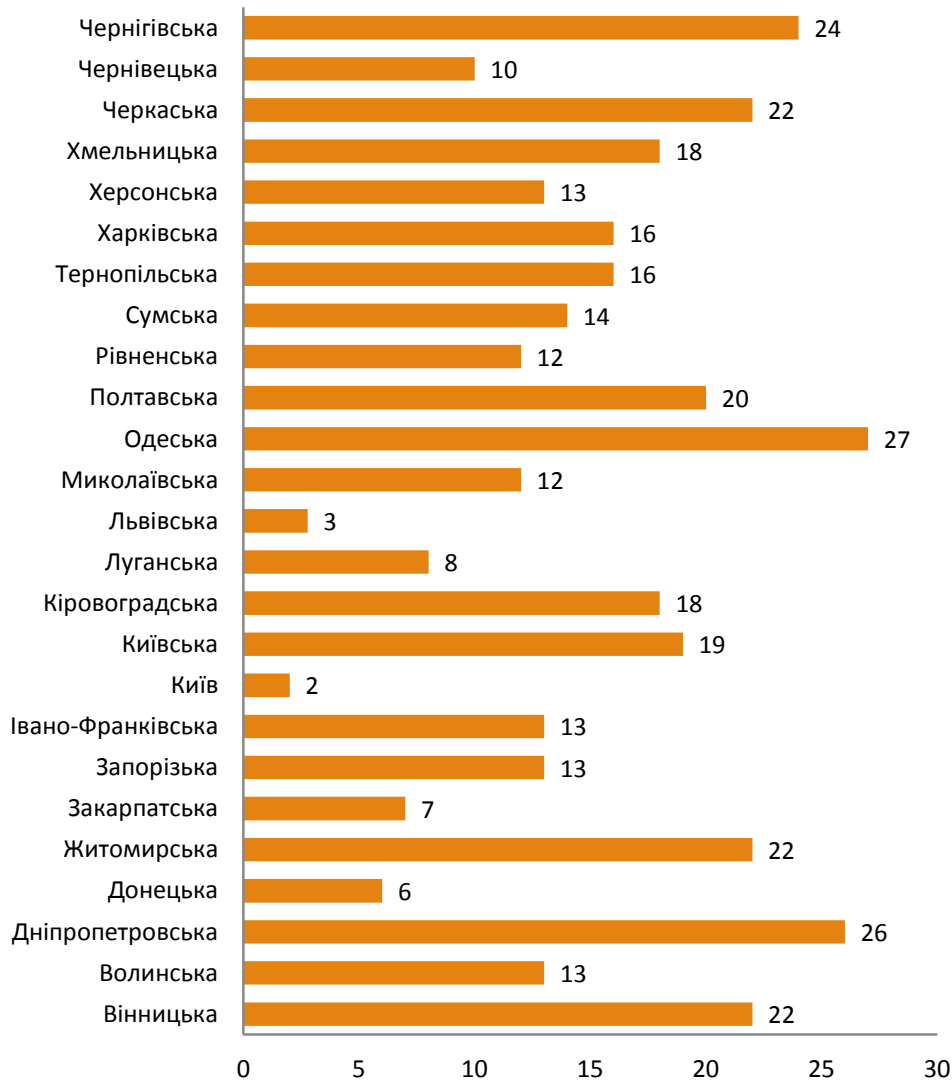


Динаміка зміни тиражів передплачених періодичних друкованих видань в Україні за період з 1999 по 2015 роки



	Назва області	Розмір прибутку, тис. грн.	Кількість прибуткових редакцій	Відсоток прибуткових редакцій	Середній розмір прибутку, тис. грн
	Одеська	3 411,7	28	93,3	126,4
	Дніпропетровська	480,3	26	78,8	18,47
	Чернігівська	1 569,7	24	92,3	65,4
	Черкаська	330,0	22	95,7	15
	Житомирська	886,7	23	88,5	40,3
	Вінницька	1 587,9	25	71,4	72,2
	Полтавська	519,6	20	66,7	25,6
	Київська	2 081	20	62,5	109,5
	Кіровоградська	145,7	20	76,9	8,09
	Хмельницька	623,0	20	80,0	34,6
	Тернопільська	759,3	16	88,9	47,5
	Харківська	594,7	19	67,9	37,2
	Сумська	674,5	15	71,4	48,2
	Запорізька	826,6	13	72,2	63,6
	Івано-Франківська	667,4	13	68,4	51,3
	Волинська	831,7	15	78,9	63,9
	Херсонська	511,1	16	76,2	39,3
	Миколаївська	696,8	14	60,9	58,07
	Львівська	563,9	11	47,8	51,2
	Чернівецька	403,0	11	78,6	40,3
	Луганська	56,4	8	53,3	7,05
	Закарпатська	302,3	9	64,2	43,1
	Донецька	696,3	6	40,0	116
	Рівненська	-57,5	13	68,4	-
	Всього:	19295,14	407		

Кількість прибуткових комунальних видань



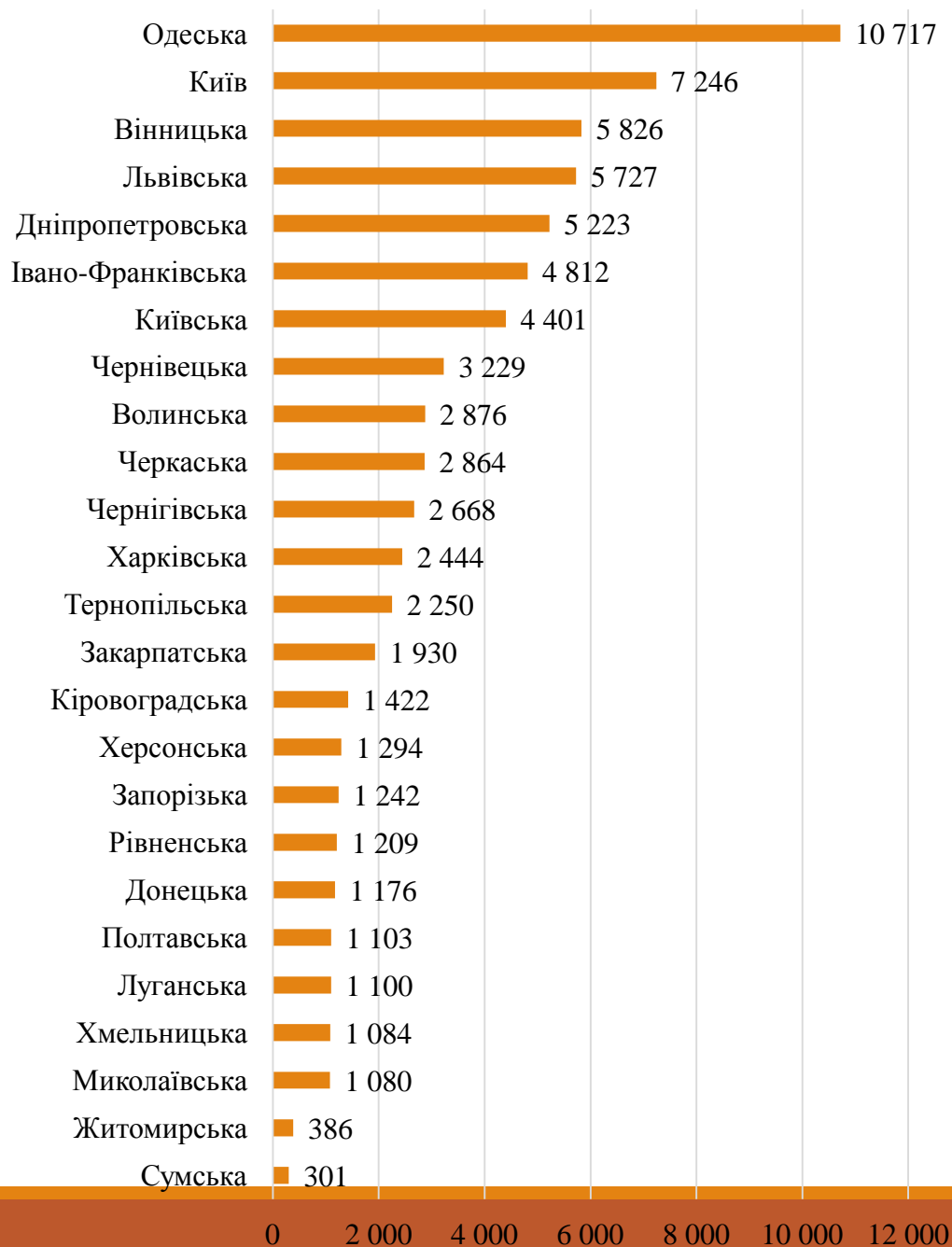
Ряд1

Кількість збиткових комунальних видань



Ряд1

Розмір бюджетних дотацій, отриманих комунальними виданнями в 2014 році у розрізі областей (тис. гривень)



Отримані
дотації з
місцевих
бюджетів у
відсотках від
валових
доходів
комунальних
видань у
2014 році

